

G FERRARI®

BY TREVIDEA

MOD.:

G10223

PRIROČNIK ZA UPORABO

Tehnični model: KB9203EA



**DVOJNI CVRTNIK NA VROČ ZRAK
FRIGGISANO 6+6**

RAZREDI ZAŠČITE



OPOZORILO NEVARNOST ELEKTRIČNEGA UDARA NAPRAVE NE IZPOSTAVLJAJTE DEŽJU ALI VLAGI



Ta simbol opozarja uporabnika, da se v napravi nahaja neizolirana nevarna napetost, ki lahko povzroči električni udar. Ohišja ne odpirajte.



Simbol naprave razreda I pomeni, da mora biti ohišje naprave povezano z električno ozemljitvijo preko ozemljitvenega vodnika.



OPOZORILO: Ta simbol uporabnika opozarja, naj natančno prebere pomembna navodila za uporabo in vzdrževanje v tem priročniku.

VARNOSTNA NAVODILA

Spodaj so pomembna navodila za namestitvev, uporabo in vzdrževanje. Ta priročnik shranite za morebitno kasnejšo uporabo. Napravo uporabljajte izključno na način, opisan v tem priročniku; vsaka druga uporaba se šteje za nepravilno in nevarno. Proizvajalec za morebitno škodo, nastalo zaradi nepravilne, napačne ali nerazumne uporabe, ne prevzema odgovornosti.

Pred prvo uporabo preverite, ali je naprava nepoškodovana. Če imate kakršen koli dvom, naprave ne uporabljajte, temveč se obrnite na pooblaščen servis. Embalažnih materialov (npr. plastične vrečke, stiropor, žebliji, sponke ipd.) ne puščajte v dosegu otrok, saj predstavljajo nevarnost. Embalažo vedno odvrzite ločeno, v skladu s predpisi o ravnanju z odpadki.

Preverite, ali so podatki na tehnični nalepki naprave skladni z električnim omrežjem. Namestitev mora biti izvedena v skladu z navodili proizvajalca in ob upoštevanju največje nazivne moči naprave, ki je navedena na nalepki. Nepravilna namestitvev lahko povzroči poškodbe oseb, živali ali stvari, za kar proizvajalec ne odgovarja.

Če uporabljate adapterje, razdelilnike ali podaljške, uporabite le take, ki ustrezajo veljavnim varnostnim standardom. V nobenem primeru ne prekoračite dovoljenih obremenitev, navedenih na adapterjih, podaljških ali razdelilnikih.

Naprave ne puščajte stalno priključene v omrežje; vedno je bolje, da vtič po uporabi izklopite. Kadar naprave ne nadzorujete, jo vedno izključite iz omrežja. Pred čiščenjem napravo vedno izklopite iz električnega omrežja.

Če naprava ne deluje ali je ne nameravate popraviti, jo trajno onesposobite tako, da odrežete napajalni kabel.

If the unit is out of order and you do not want to fix it, it must be made inoperable by cutting power cord.

- Napajalni kabel naj ne pride v stik z ostrimi predmeti ali vročimi površinami; kabla ne vlecite, da bi izključili vtič iz vtičnice.
- Naprave ne uporabljajte in je ne prijemajte z mokrimi rokami ali bosimi nogami.
- Naprave ne izpostavljajte vremenskim vplivom, kot so dež, vlaga, zmrzal ipd. Vedno jo shranjujte na suhem.
- Naprave ne uporabljajte, če je poškodovan napajalni kabel, vtič ali v primeru kratkega stika. Popravila naj izvaja le pooblaščen servis.
- Napravo lahko uporabljajo otroci, starejši od 8 let, ter osebe z zmanjšanimi telesnimi, čutnimi ali duševnimi sposobnostmi oziroma s pomanjkanjem izkušenj in znanja, vendar le ob nadzoru ali če so bili poučeni o varni uporabi in razumejo morebitna tveganja. Otroci se z napravo ne smejo igrati. Čiščenja in vzdrževanja ne smejo izvajati otroci brez nadzora.
- Napravo in njen kabel je treba hraniti izven dosega otrok, mlajših od 8 let.
- Otroci se ne smejo igrati z napravo.

Če je napajalni kabel poškodovan ali pride do okvare in/ali nepravilnega delovanja, ne posegajte sami v napravo. Popravilo sme opraviti le proizvajalec ali pooblaščen servis, da se prepreči morebitna nevarnost. Neupoštevanje teh navodil lahko ogrozi varnost naprave in razveljavi garancijo.

OPOZORILO: Ta naprava vključuje funkcijo gretja. Površine, ki niso funkcionalne, se lahko močno segrejejo. Ker posamezniki toploto zaznavajo različno, je pri uporabi potrebna POZORNOST. Napravo držite izključno za površine, namenjene prijemu.

- Naprava je namenjena za uporabo v gospodinjstvih in podobnih okoljih, kot so: kuhinje za osebje v trgovinah, pisarnah in drugih delovnih prostorih; s strani gostov v hotelih, motelih in drugih stanovanjskih objektih; v kmečkih hišah, penzionih in podobnih nastanitvah.
- Naprava ni namenjena za delovanje z zunanjim časovnikom ali ločenim daljinskim upravljalnikom.
- Pred vsako uporabo popolnoma odvijte napajalni kabel.
- Uporabljajte le originalne rezervne dele in dodatno opremo.
- Naprave ne izpostavljajte močnim udarcem, saj lahko pride do resnih poškodb. Ne uporabljajte je v bližini ali pod vnetljivimi materiali (npr. zavesami), v bližini virov toplote, mraza ali pare.

SPLOŠNE INFORMACIJE

Naprave med uporabo ne postavljajte ob steno. Na zadnji strani in ob straneh mora biti vsaj 10 cm prostora, prav tako vsaj 10 cm nad napravo.

Med delovanjem nikoli ne posegajte v notranjost naprave. Po končani uporabi naj se naprava ohlaja približno 30 minut, preden jo varno prijemate ali čistite.

Na napravo ne odlagajte predmetov.

Pri rokovanju s sveže pripravljenimi jedmi bodite previdni, da se ne opečete.

Naprave nikoli ne puščajte brez nadzora, ko je vklopljena. Po vsaki uporabi izvlecite vtič iz vtičnice. Pečice ne postavljajte v vodo ali druge tekočine in pazite, da tekočine ne poškropijo naprave.

Posode nikoli ne polnite z oljem, saj lahko to povzroči požar. Med cvrtjem z vročim zrakom se skozi odprtine za izpust zraka sprošča vroča para. Roke in obraz držite na varni razdalji od odprtin. Pazite tudi na izstopajočo paro, ko odstranjujete posodo iz naprave.

Pred vsako uporabo popolnoma odvijte napajalni kabel.

Med delovanjem ne prekrivajte odprtin za dovod in odvod zraka.

Naprave ne uporabljajte kot grelnika. V prezračevalne odprtine ne vstavljajte nobenih predmetov.

Pred čiščenjem vedno izključite napravo iz električnega omrežja in počakajte, da se vse njene komponente popolnoma ohladijo.

Pred prvo uporabo odstranite ves embalažni material iz notranjosti kuhalnega prostora.

Napravo postavite le na trdne in stabilne površine. Vedno zagotovite dovolj prostora okoli naprave, ko je v delovanju.

Pečice ne uporabljajte kot odlagalno površino za predmete ali za shranjevanje hrane, loncev, posod itd.

G10223

1 Ü±±¼ |@¿μ¿

2 Nadzorna plošča

3 Ohišje

4 Ð±±¼¿

5 Ročaj

6 ×!±¼ |@¿μ¿ σ²¿ ¿¼²¶¶ -~@¿²·+

7 Ð@»¹@¿¼¿

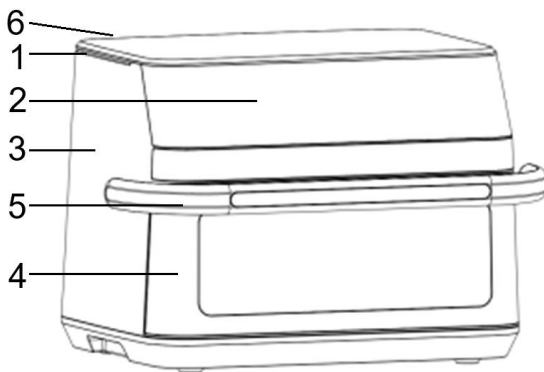
8 Ð'¿¼»²¶¶



7







8







DELOVANJE

KUHANJE Z ENIM OBMOČJEM Z ENO NASTAVITVIJO

- Posodo uporabite tako, da sestavite pladnje (8), vendar brez razdelilnika (7).
- Pritisnite  na nadzorni plošči (2). Zaslona se vklopi in nekatere ikone utripajo.
- Pritisnite gumba L+R (K), da nastavite eno kuhanje za celotno posodo.
- Izberite program z večkratnim pritiskom na gumb MENU (I) (glejte odstavek »Programi«).
- Nastavite temperaturo z gumboma TEMP (E in F). Nastavite čas z gumboma TIME (G in H).
- Pritisnite  za začetek kuhanja.
- Na zaslonu se prikaže temperatura in preostali čas. Prižgani ostanejo tudi ti gumbi:
 - o TEMP (E in F): za spreminjanje temperature med kuhanjem.
 - o TIME (G in H): za spreminjanje časa med kuhanjem.
 - o LIGHT (M): za vklop notranje luči
- o: pritisnite  za preklon kuhanja v stanje pripravljenosti
- o: pritisnite  3 sekunde, da ustavite kuhanje in izklopate cvrtnik na vroč zrak.

DVOJNO KUHANJE Z NEODVISNIMI NASTAVITVAMI

- Posodo uporabite tako, da sestavite pladnje (8) in razdelilnik (7).
- Pritisnite  na nadzorni plošči (2). Zaslona se vklopi in nekatere ikone utripajo.
- Pritisnite L za nastavev kuhanja na levi strani.
- o Izberite program z večkratnim pritiskom na gumb MENU (I) (glejte odstavek »Programi«).
- o Nastavite temperaturo z gumboma TEMP (E in F). Nastavite čas z gumboma TIME (G in H).
- Pritisnite R za nastavev kuhanja na desni strani.
- o Izberite program z večkratnim pritiskom na gumb MENU (I) (glejte odstavek »Programi«).
- o Nastavite temperaturo z gumboma TEMP (E in F). Nastavite čas z gumboma TIME (G in H).
- Pritisnite  za začetek kuhanja. Če želite kuhanje končati hkrati, se najprej zažene samo program z najdaljšim časom. Na zaslonu se prikaže temperatura in preostali čas. Tudi ti gumbi ostanejo prižgani:
 - o L: pritisnite L za nastavev časa in temperature leve strani med kuhanjem.
 - o R: pritisnite R za nastavev časa in temperature desne strani med kuhanjem.
 - o TEMP (E in F): za spreminjanje temperature med kuhanjem.
 - o TIME (G in H): za spreminjanje časa med kuhanjem.
 - o LIGHT (M): za vklop notranje lučke
- o: pritisnite  za preklon kuhanja v stanje pripravljenosti
- o: pritisnite  3 sekunde za zaustavitev kuhanja in izklop cvrtnika na vroč zrak.

PROGRAMI

Program	Čas	Temperatura	Program	Čas	Temperatura
POMFRI	25	200	ŠKOLJKE	15	180
MESO	15	200	PIZZA	10	180
PIŠČANČJA BEDRA	22	200	TORTA	15	150
SLANINA	15	180	ZELENJAVA	10	160
PIŠČANEC	30	200	DEHIDRACIJA	2 uri	60

NASTAVITVE

Spodnja tabela vam bo pomagala izbrati osnovne nastavitve za sestavine.

	Min-max količina (g)	Čas (min.)	Temp (°C)	Premešati
Krompir & pomfri				
Tanek zamrznjen pomfri	300-600	10-18	200	Da
Debel zamrznjen pomfri	300-600	12-20	200	Da
Gratiniran krompir	500	15-20	200	Da
Meso				
Zrezek	100-500	10-18	190	Ne
Svinjski kotleti	100-500	10-18	180	Ne
Pleskavica	100-500	10-18	190	Ne
Piščančje prsi	100-500	12-18	180	Ne
Prigrizki				
Zamrznjeni piščančji medaljoni	100-500	8-14	200	Da
Zamrznjene ribje palčke	100-400	6-10	200	Ne
Zamrznjen pohan sir	100-400	8-10	180	Ne
Polnjena zelenjava	100-400	20-25	180	Ne
Peka Uporabite dodaten pekač				
Torta	300	20-25	180	Ne
Kiš	400	20-22	200	Ne
Mafini	300	20-25	180	Ne
Sladki prigrizki	400	20	180	Ne

Opomba: Če začnete cvrtje, ko je cvrtnik na vroč zrak še hladen, dodajte času priprave 3 minute.

Opomba: te nastavitve so zgolj okvirne in so odvisne od osebnega okusa, izvora in vrste hrane itd.

- Manjše sestavine običajno potrebujejo nekoliko krajši čas priprave kot večje sestavine.
- Večja količina sestavin zahteva le nekoliko daljši čas priprave.
- Če manjše sestavine na polovici časa priprave pretresete, optimizirate končni rezultat in preprečite neenakomerno cvrtje sestavin. Za hrustljav rezultat svežemu krompirju dodajte nekaj olja. Sestavine v cvrtniku na vroč zrak ocvrite v nekaj minutah po dodajanju olja.
- V cvrtniku na vroč zrak ne pripravljajte izjemno mastnih sestavin, kot so klobase.
- V košarico cvrtnika na vroč zrak postavite pekač ali posodo za pečico, če želite speči torto ali kiš ali če želite cvreti krhke sestavine ali polnjene sestavine.

ČIŠČENJE - Očistite po vsaki uporabi. Preden začnete s čiščenjem, izključite napravo iz električne vtičnice in pustite, da se vsak del ohladi. Odstranite posodo, da se naprava hitreje ohladi.

- Pečice ne postavljajte v vodo. V vsakem primeru preprečite, da bi v notranjost pečice prišla voda ali druge tekočine.

- Zunanost naprave obrišite z vlažno krpo.

- Grelni element očistite s čistilno krtačo, da odstranite morebitne ostanke hrane.

- Notranjost naprave očistite z vročo vodo in neabrazivno gobico. Posodo in pladenj lahko pomivate kot običajne ponve s premazom proti prijemanju, vendar priporočamo, da ju ne pomivate v pomivalnem stroju. Za čiščenje ne uporabljajte kovinskih kuhinjskih pripomočkov, abrazivnih gobic ali abrazivnih čistil, saj lahko s tem poškodujete premaz proti prijemanju.

TEHNIČNE SPECIFIKACIJE

- Napajanje: AC 220–240 V ~ 50–60 Hz. Moč: 2200 W
- Posoda in pladnji s premazom proti prijemanju – Skupna prostornina 12 l
- Nastavljiva temperatura (do 200 °C) - Časovnik - Digitalni zaslon - 10 prednastavljenih programov
- Poraba energije v stanju pripravljenosti: 0,3 W
- Izdelek preklopi v stanje pripravljenosti po 5 minutah neaktivnosti

ODLAGANJE ELEKTRIČNE IN ELEKTRONSKE OPREME

Izdelek vsebuje snovi, ki niso biorazgradljive in lahko ob nepravilnem odlaganju onesnažujejo okolje; nekatere komponente pa so primerne za reciklažo. Naša dolžnost je, da s pravilnim odlaganjem prispevamo k varovanju okolja. Simbol prečrtanega zaboja pomeni, da izdelek izpolnjuje zahteve okoljskih direktiv (2002/96/ES, 2003/108/ES, 2002/95/ES, 2012/19/ES) in mora biti ob koncu življenjske dobe pravilno odstranjen.

Za dodatne informacije o pravilnem odlaganju se obrnite na zbirna mesta za odpadke v svojem kraju. Kdor izdelka ne odstrani v skladu s temi navodili, odgovarja v skladu z veljavno zakonodajo.



Naprava je skladna z ustreznimi evropskimi predpisi in je zato označena z oznako CE.



GARANCIJSKI LIST - GARANCIJSKA IZJAVA

Jamčimo za lastnosti in brezhibno delovanje v garancijskem roku, ki začne teči z dobavo blaga potrošniku, če boste izdelek uporabljali v skladu z njegovim namenom in priloženimi navodili.

Na vašo zahtevo bomo popravili okvaro in pomanjkljivosti na izdelku, če boste le to sporočili v garancijskem roku.

Potrošnik je ob uveljavljanju garancije dolžan predložiti dokazilo o nakupu izdelka, ki ga reklamira (potrjen garancijski list ali kopija originalnega računa). Reklamacija bo obravnavana po postopku, ki ga določa zakon o varstvu potrošnikov (ZVPot-1).

Okvaro bomo brezplačno odpravili v razumnem roku od dneva prijave okvare, ki ni daljši od 30 dni. Zaradi narave in kompleksnosti blaga, narave in resnosti neskladnosti ter navora, ki je potreben za dokončanje popravila ali zamenjave, se lahko rok odprave napake podaljša za največ 15 dni.

Pravice potrošnika (ZVPot-1 - 97. člen)

(1) Če blago, za katero je izdana obvezna garancija, ne izpolnjuje specifikacij ali nima lastnosti, navedenih v garancijskem listu ali oglaševalskem sporočilu, lahko potrošnik najprej zahteva odpravo napak. Če napake niso odpravljene v skupno 30 dneh od dneva, ko je proizvajalec ali pooblaščen servis od potrošnika prejel zahtevo za odpravo napak, mora proizvajalec potrošniku brezplačno zamenjati blago z enakim, novim in brezhibnim blagom.

(2) Rok iz prejšnjega odstavka se lahko podaljša na najkrajši čas, ki je potreben za dokončanje popravila ali zamenjave, vendar za največ 15 dni. Pri določitvi podaljšane roka se upoštevajo narava in kompleksnost blaga, narava in resnost neskladnosti ter napor, ki je potreben za dokončanje popravila ali zamenjave. O številu dni za podaljšanje roka in razlogih za njegovo podaljšanje proizvajalec obvesti potrošnika pred potekom roka iz prejšnjega odstavka.

(3) Če proizvajalec v roku iz prvega odstavka tega člena in prejšnjega odstavka ne popravi ali ne zamenja blaga z novim, lahko potrošnik zahteva vračilo celotne kupnine od proizvajalca ali zahteva sorazmerno znižanje kupnine.

(4) Če potrošnik zahteva sorazmerno znižanje kupnine, je znižanje kupnine sorazmerno zmanjšanju vrednosti blaga, ki ga je potrošnik prejel, v primerjavi z vrednostjo, ki bi jo imelo blago, če bi bilo skladno.

(5) Ne glede na prvi, drugi in tretji odstavek tega člena lahko potrošnik zahteva vračilo plačanega zneska od proizvajalca, če se neskladnost pojavi v manj kot 30 dneh od dobave blaga.

(6) Za zamenjano blago ali zamenjan bistveni del blaga z novim proizvajalec izda nov garancijski list.

(7) Proizvajalec oziroma pooblaščen servis lahko potrošniku za čas popravila blaga, za katero je bila izdana obvezna garancija, zagotovi brezplačno uporabo podobnega blaga.

(8) Če proizvajalec potrošniku ne zagotovi nadomestnega blaga v začasno uporabo, ima potrošnik pravico uveljavljati škodo, ki jo je utrpel, ker blaga ni mogel uporabljati od trenutka, ko je zahteval popravilo ali zamenjavo, do njune izvršitve.

(9) Stroške za material, nadomestne dele, delo, prenos in prevoz izdelkov, ki nastanejo pri odpravljanju okvar oziroma nadomestitvi blaga z novim, plača proizvajalec.

Garancija prične veljati z dnem dobave blaga, kar dokažete s potrjenim garancijskim listom ali kopijo računa. Povrnili bomo stroške morebitnega prevoza in prenosa pokvarjenega izdelka, v kolikor bo izdelek poslan na najbližji pooblaščen servis. Stroške bomo povrnili po tarifi, ki velja v javnem prometu za transport izdelka.

GARANCIJSKI ROK : 24 MESECEV

Čas zagotavljanja servisiranja in zagotavljanja rezervnih delov je 3 leta po izteku garancijske dobe.

Garancija preneha veljati zaradi :

- neupoštevanja priloženih navodil in malomarnega ravnanja z izdelkom posega v izdelek, ki ga je opravila nepooblaščen oseba
- poškodbe, nastale zaradi mehanskih udarcev po krivdi kupca ali tretje oseb
- poškodbe zaradi poplave, požara, udarca strel

Potrošnik ima zakonsko pravico, da zoper prodajalca v primeru neskladnosti blaga brezplačno uveljavlja jamčevalne zahtevke in da garancija ne izključuje pravic potrošnika, ki izhajajo iz obveznega jamstva za skladnost blaga.

Garancija velja samo na področju Republike Slovenije.

Izpolni prodajalec:

Izdelek: **G3Ferrari G10223 Friggisano 6+6**

Datum dobave blaga: _____ Podpis: _____

Ime, sedež in žig podjetja, ki je izdelek prodalo: _____

Distributer in dajalec garancije:

LUTMAN CO. d.o.o., Miren 172j, 5291 MIREN, www.lutmanco.com

Servis:

LJUBLJANA: PSC PREŠEREN D.O.O.

Litijska cesta 12A ,1000 LJUBLJANA

Tel.: 01/540 10 00, 031 807 407, www.servispreseren.com, info@servispreseren.com

MARIBOR: RTV SERVIS ŽUPEVC

Ptujska cesta 9, 2000 MARIBOR

Tel: 02/ 331 64 00, 031 620 900, info-mb@servispreseren.com

Slovenski prevod izjave o skladnosti najdete na: <https://lutmanco.com/izjave-o-skladnosti/>